

# Datenblatt Z-Profile

## Sonder Z-Profile - Maßanfertigung

### Einbauarten

als Boden-, Abdeck- oder Abschlussprofil

### Materialausführung

Stahlblech schwarz 1,0 mm bis 5,0 mm,

Stahlblech verzinkt 1,0 mm bis 4,0 mm,

Edelstahl 1,0 mm bis 4,0 mm,

Aluminium 1,0 bis 5,0 mm.

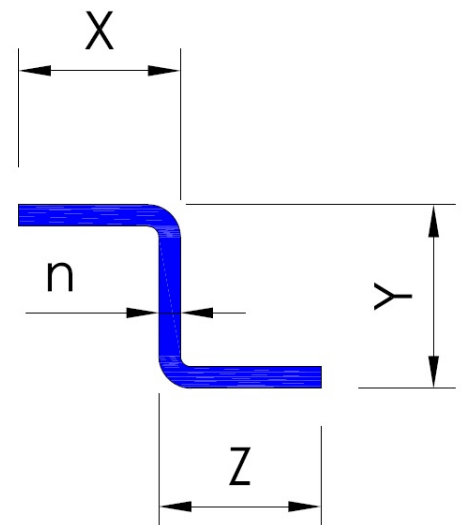
maximale Teilänge bis 3000 mm

### Sonderausstattungen

zusätzliche Ausklinkungen möglich

### Ausschreibungstext

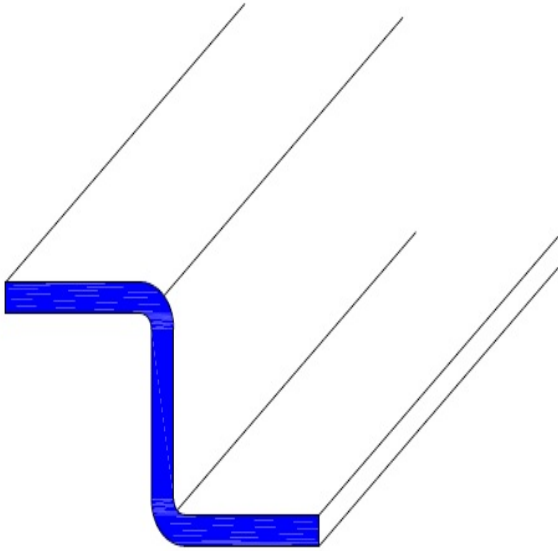
Z-Profil Nennblechdicke ....., Schenkellänge .....mm



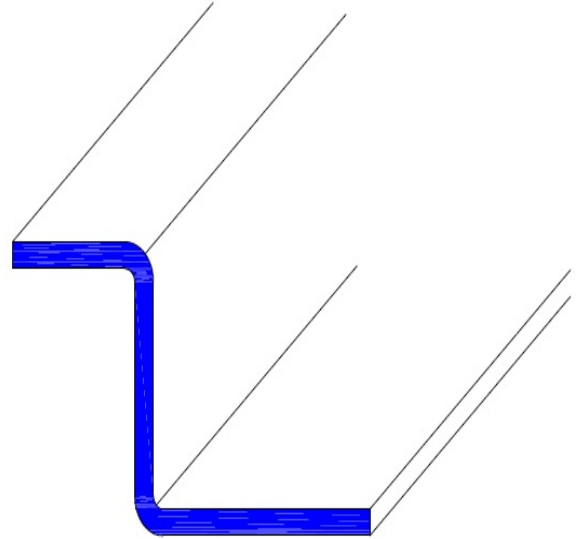
# Datenblatt Z-Profile

## Einbauvarianten

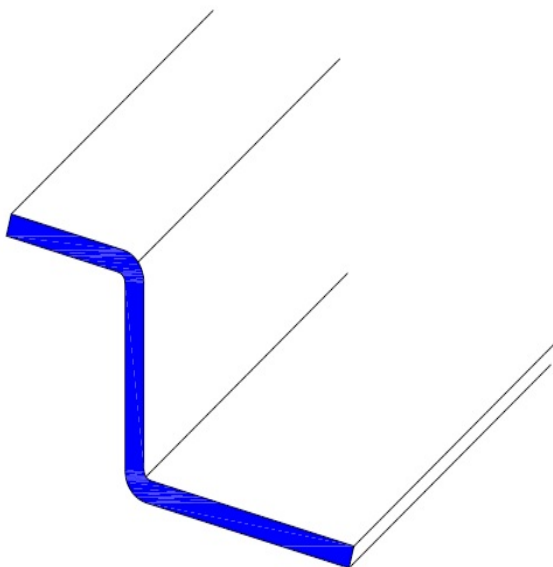
Z-Profil gleichschenkelig 90°



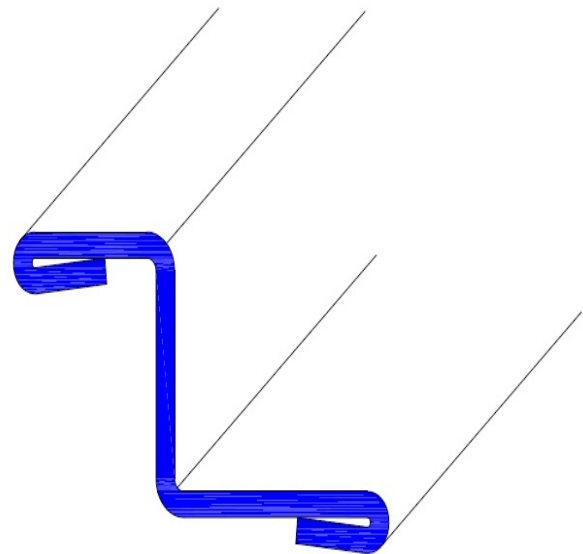
Z-Profil ungleichschenkelig 90°



Z-Profil offen



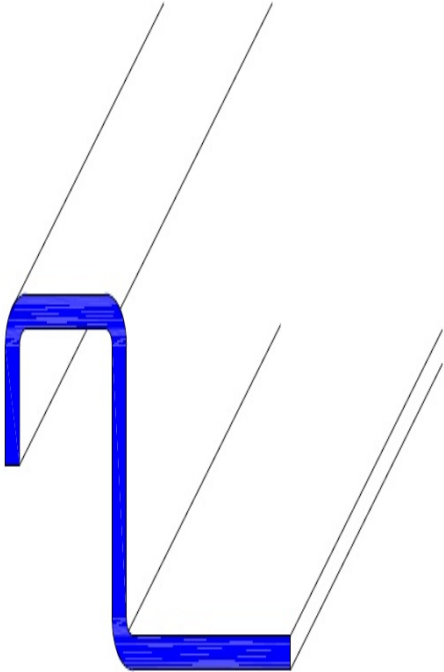
Z-Profil mit beidseitiger Quetschkantung



# Datenblatt Z-Profile

## Einbauvarianten

Z-Profil mit zusätzlicher Innenkantung



Z-Profil mit zusätzlicher Aussenkantung

