

# Datenblatt Hut-Profile

## Sonder Hutprofile - Maßanfertigung

### Einbauarten

als Boden-, Abdeck- oder Abschlussprofil

### Materialausführung

Stahlblech schwarz 1,0 mm bis 5,0 mm,

Stahlblech verzinkt 1,0 mm bis 4,0 mm,

Edelstahl 1,0 mm bis 4,0 mm,

Aluminium 1,0 bis 5,0 mm.

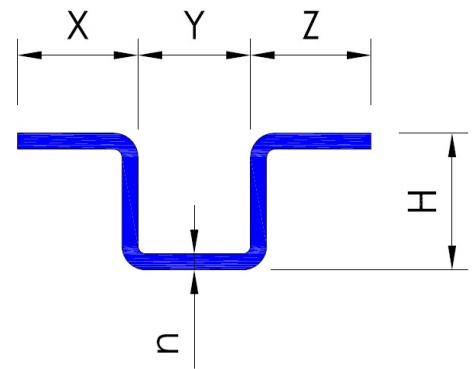
maximale Teillänge bis 3000 mm

### Sonderausstattungen

zusätzliche Ausklinkungen möglich

### Ausschreibungstext

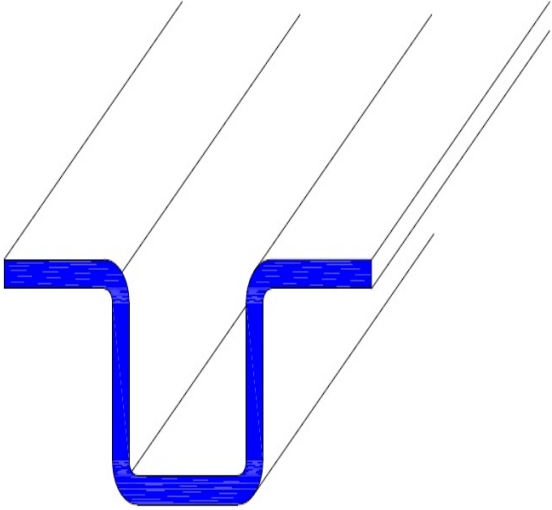
Hutprofil Nennblechdicke ....., Schenkellänge .....mm



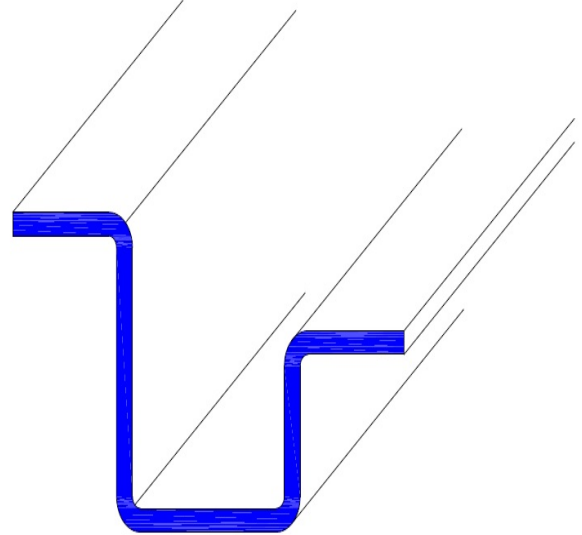
# Datenblatt Hut-Profile

## Einbauvarianten

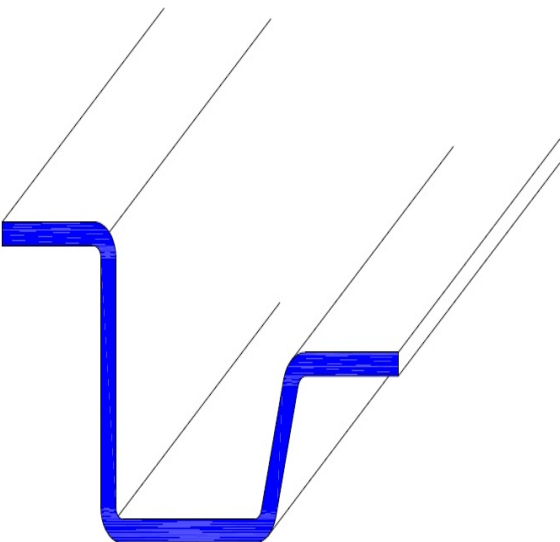
Hut-Profil gleichschenkelig 90°



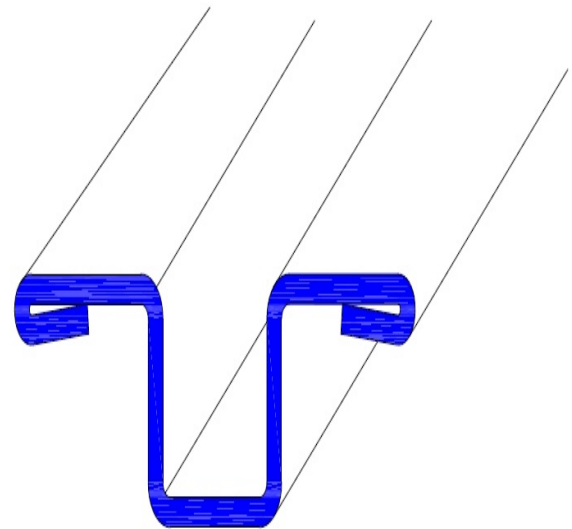
Hut-Profil ungleichschenkelig 90°



Hut-Profil offen



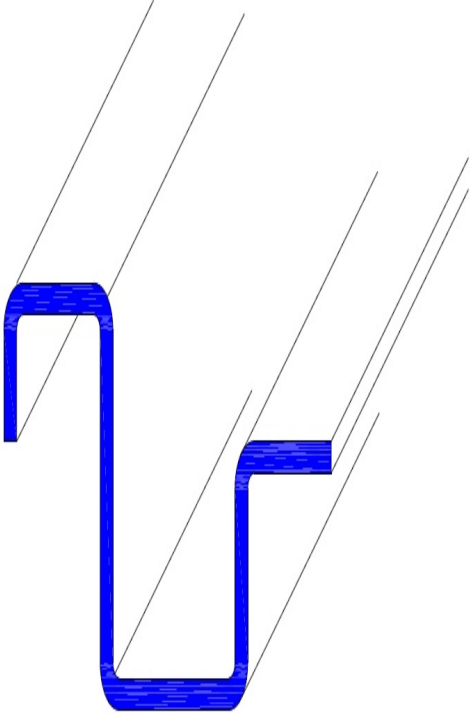
Hut-Profil mit beidseitiger Quetschkantung



# Datenblatt Hut-Profile

## Einbauvarianten

Hut-Profil mit zusätzlicher Innenkantung



Hut-Profil mit zusätzlicher Aussenkantung

